

FERRAMENTAS

LDI

CATÁLOGO DE PRODUTOS 2026



FERRAMENTAS **LDI**.COM.BR

FERRAMENTAS

LDI

**CATÁLOGO
DE PRODUTOS
2026**

FERRAMENTASLDI.COM.BR

QUEM SOMOS

Com 13 anos de atuação no mercado e uma história sólida e próspera, fornecendo produtos para os setores da construção civil, industrial, agrícola e jardinagem. Estamos localizados nas cidades de Campinas/SP, Jacutinga/MG e Indaiatuba/SP, sendo nossa matriz em Indaiatuba



MISSÃO

Levar soluções aos nossos clientes com competência, agilidade e expertise.



VISÃO

Ser referência na distribuição de ferramentas e EPI's voltados para indústria, construção civil, agrícola e jardinagem.



VALORES

Ética, honestidade e seriedade em nossas ações com clientes, colaboradores e fornecedores; Engajamento com nossas obrigações perante ao governo e a sociedade; Compromisso de constantemente buscar melhorar nossa gestão interna e operações

FILIAIS



CAMPINAS - SP



JACUTINGA - MG

Todas nossas unidades operam com o que há de melhor em tecnologia: WMS integrado, rastreabilidade ponta a ponta, conferência por código de barras/RFID e rotas inteligentes de picking que aceleram a separação e reduzem erros. Tudo isso conduzido por uma equipe treinada, com processos padronizados, inventário cíclico, SLAs claros e monitoramento em tempo real. Tudo isso resulta em disponibilidade, velocidade e confiança em cada pedido, do recebimento à expedição.

NOSSA LOGÍSTICA



A **Ferramentas LDI** se destaca no mercado pela solidez de sua estrutura e pelo compromisso contínuo com a excelência operacional. Com um centro de distribuição estrategicamente localizado e preparado para alta demanda, garantimos eficiência em cada etapa do processo.

Investimos constantemente em tecnologia, infraestrutura e ampliação de estoque, assegurando maior disponibilidade de produtos e redução de prazos. Esse investimento contínuo reflete diretamente na nossa capacidade de atender com rapidez e precisão as necessidades dos nossos clientes.

Nossa logística é planejada para oferecer agilidade e segurança, desde a separação até a expedição dos pedidos. Contamos com processos organizados, controle rigoroso e uma operação dinâmica que permite entregas confiáveis em todo o território atendido.

Por trás de toda essa estrutura, está uma equipe altamente capacitada, comprometida com resultados e focada em oferecer o melhor atendimento. Profissionais treinados e alinhados com os valores da empresa garantem eficiência, qualidade e confiança em cada negociação.

Na **Ferramentas LDI**, cada detalhe é pensado para proporcionar uma experiência completa: do pedido à entrega, com agilidade, segurança e excelência.

ÍNDICE

CABOS DE AÇO	01-03	PONTEIRO SDS	07
CLIPS PARA CABO DE AÇO	04	PORCA OLHAL	08
CORRENTE GALVANIZADA	04	PRENSA CABO	08
DISCOS ABRASIVOS	04	REBOLO DIAMANTADO	08
DISCOS DIAMANTADOS	04-05	SAPATILHA PARA CABO DE AÇO	08
ESTICADOR PARA CABO DE AÇO	05	SERRA CIRCULAR DE WIDEA	08
HASTE ADAPTADORA SDS	06	SERRA COPO	09
LIXA DISCO HOOKIT	06	SUORTE PARA LIXA	09
LIXA FLAP DISC	06	TALHA ALAVANCA	09
LONAS	06-07	TALHADEIRA	09
MANILHA PARA CABO DE AÇO	07	TELA ARAME	09-10
MOSQUETÃO	07	TRENAS	10
PARAFUSO OLHAL	07	CERTIFICAÇÕES	10

ONDE ESTAMOS



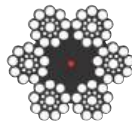
CAMPINAS/SP
Av. Presidente Juscelino, 444
Jd. Campos Elíseos

JACUTINGA/MG
Via Antonio Salete de
Oliveira, 380 galpão 06

INDAIATUBA /SP
Rua Fortunado José
Deltreggia 503Park comercial

CABO DE AÇO GALVANIZADO ALMA FIBRA

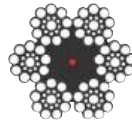
6x7 ROLO 100 METROS



Cód .	Medida	Carga Rup.	Unid.	Emb.
32528	3/32 - 2,38mm	350 kgf	BOB.	1
32529	1/8 - 3,18mm	1.100 kgf	BOB.	1
32530	5/32 - 3,97mm	3.300 kgf	BOB.	1
32531	3/16 - 4,76mm	1.400 kgf	BOB.	1
32532	1/4 - 6,35mm	2.300 kgf	BOB.	1
32535	5/16 - 7,94mm	3.500 kgf	BOB.	1

CABO DE AÇO GALVANIZADO ALMA FIBRA

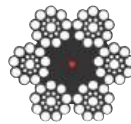
6x7 ROLO 200 METROS



Cód .	Medida	Carga Rup.	Unid.	Emb.
28124	3/32 - 2,38mm	350 kgf	BOB.	1
28158	1/8 - 3,18mm	1.100 kgf	BOB.	1
28128	5/32 - 3,97mm	3.300 kgf	BOB.	1
28131	3/16 - 4,76mm	1.400 kgf	BOB.	1
28134	1/4 - 6,35mm	2.300 kgf	BOB.	1
02276	5/16 - 7,94mm	3.500 kgf	BOB.	1

CABO DE AÇO GALVANIZADO ALMA FIBRA

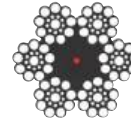
6x7 ROLO 500 METROS



Cód .	Medida	Carga Rup.	Unid.	Emb.
28138	3/32 - 2,38mm	350 kgf	BOB.	1
28148	1/8 - 3,18mm	1.100 kgf	BOB.	1
28140	5/32 - 3,97mm	3.300 kgf	BOB.	1
28142	3/16 - 4,76mm	1.400 kgf	BOB.	1
28145	1/4 - 6,35mm	2.300 kgf	BOB.	1
37109	5/16 - 7,94mm	3.500 kgf	BOB.	1

CABO DE AÇO GALVANIZADO ALMA FIBRA

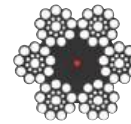
6x19 ROLO 100 METROS



Cód .	Medida	Carga Rup.	Unid.	Emb.
32533	1/4 - 6,35mm	2.400 kgf	BOB.	1
32534	5/16 - 7,94mm	3.200 kgf	BOB.	1
32536	3/8 - 9,50mm	5.200 kgf	BOB.	1

CABO DE AÇO GALVANIZADO ALMA FIBRA

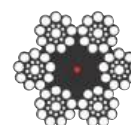
6x19 ROLO 200 METROS



Cód .	Medida	Carga Rup.	Unid.	Emb.
28132	3/16 - 4,80mm	1.400 kgf	BOB.	1
28133	1/4 - 6,35mm	2.200 kgf	BOB.	1
28135	5/16 - 7,94mm	3.500 kgf	BOB.	1
28136	3/8 - 9,53mm	5.400 kgf	BOB.	1

CABO DE AÇO GALVANIZADO ALMA FIBRA


6x19 ROLO 500 METROS



Cód .	Medida	Carga Rup.	Unid.	Emb.
28143	3/16 - 4,80mm	1.300 kgf	BOB.	1
28144	1/4 - 6,35mm	2.400 kgf	BOB.	1
28146	5/16 - 7,94mm	3.800 kgf	BOB.	1
28147	3/8 - 9,53mm	5.500 kgf	BOB.	1
28134	1/4 - 6,35mm	2.300 kgf	BOB.	1

CABO DE AÇO GALVANIZADO ALMA AÇO


6x7 ROLO 100 METROS



Cód .	Medida	Carga Rup.	Unid.	Emb.
32527	1/16 - 1,59mm	5.200 kgf	BOB.	1

CABO DE AÇO GALVANIZADO ALMA AÇO


6x19 ROLO 100 METROS



Cód .	Medida	Carga Rup.	Unid.	Emb.
36428	5/16 - 7,94mm	2.300 kgf	BOB.	1
36430	3/8 - 9,53mm	6.200 kgf	BOB.	1

CABO DE AÇO GALVANIZADO ALMA AÇO


6x19 ROLO 200 METROS



Cód .	Medida	Carga Rup.	Unid.	Emb.
36429	5/16 - 7,94mm	2.300 kgf	BOB.	1
36433	3/8 - 9,53mm	6.200 kgf	BOB.	1

CABO DE AÇO GALVANIZADO ALMA AÇO

6x19 ROLO 500 METROS



Cód .	Medida	Carga Rup.	Unid.	Emb.
36440	5/16 - 7,94mm	2.300 kgf	BOB.	1
36434	3/8 - 9,53mm	6.200 kgf	BOB.	1

CABO DE AÇO GALV. PLASTIFICADO CRISTAL ALMA FIBRA

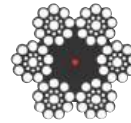
6x7 ROLO 100 METROS



Cód .	Medida	Carga Rup.	Unid.	Emb.
32542	1/16 - 1,59mm	200 kgf	BOB.	1
32539	3/32 - 2,38mm	350 kgf	BOB.	1
32537	1/8 - 3,18mm	1.100 kgf	BOB.	1
29904	5/32 - 3,97mm	3.300 kgf	BOB.	1
32540	3/16 - 4,76mm	1.400 kgf	BOB.	1
32541	1/4 - 6,35mm	2.300 kgf	BOB.	1

CABO DE AÇO GALV. PLASTIFICADO CRISTAL ALMA FIBRA

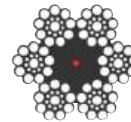
6x7 ROLO 200 METROS



Cód .	Medida	Carga Rup.	Unid.	Emb.
37960	1/16 - 1,59mm	200 kgf	BOB.	1
28123	3/32 - 2,38mm	350 kgf	BOB.	1
28126	1/8 - 3,18mm	1.100 kgf	BOB.	1
28127	5/32 - 3,97mm	3.300 kgf	BOB.	1
28129	3/16 - 4,76mm	1.400 kgf	BOB.	1
02278	1/4 - 6,35mm	2.300 kgf	BOB.	1

CABO DE AÇO GALV. PLASTIFICADO CRISTAL ALMA FIBRA

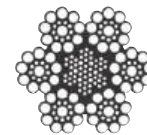
6x7 ROLO 500 METROS



Cód .	Medida	Carga Rup.	Unid.	Emb.
28137	3/32 - 2,38mm	350 kgf	BOB.	1
28125	1/8 - 3,18mm	1.100 kgf	BOB.	1
28139	5/32 - 3,97mm	3.300 kgf	BOB.	1
28141	3/16 - 4,76mm	1.400 kgf	BOB.	1
33313	1/4 - 6,35mm	2.300 kgf	BOB.	1

CABO DE AÇO GALV. PLASTIFICADO CRISTAL ALMA AÇO


6x7 ROLO 100 METROS



Cód .	Medida	Carga Rup.	Unid.	Emb.
30223	1/16 - 1,60mm	180 kgf	BOB.	1


CABO DE AÇO GALV. PLASTIFICADO CRISTAL ALMA AÇO

6x7 ROLO 500 METROS



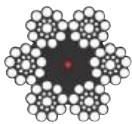
Cód .	Medida	Carga Rup.	Unid.	Emb.
30220	1/16 - 1,60mm	180 kgf	BOB.	1

CABO DE AÇO GALV. PLASTIFICADO CRISTAL ALMA AÇO
6x7 ROLO 1000 METROS



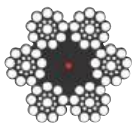
Cód.	Medida	Carga Rup.	Unid.	Emb.
28831	1/16 - 1,60mm	180 kgf	BOB.	1

CABO DE AÇO GALV. PLASTIFICADO PRETO ALMA FIBRA
6x7 ROLO 100 METROS



Cód.	Medida	Carga Rup.	Unid.	Emb.
29512	1/8 - 3,18mm	1.100 kgf	BOB.	1
23954	3/16 - 4,76mm	1.400 kgf	BOB.	1
33664	5/32 - 3,97mm	3.300 kgf	BOB.	1

CABO DE AÇO GALV. PLASTIFICADO PRETO ALMA FIBRA
6x7 ROLO 200 METROS



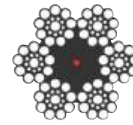
Cód.	Medida	Carga Rup.	Unid.	Emb.
29513	1/8 - 3,18mm	1.100 kgf	BOB.	1

CABO DE AÇO GALV. PLASTIFICADO PRETO ALMA FIBRA
6x19 ROLO 100 METROS



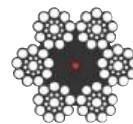
Cód.	Medida	Carga Rup.	Unid.	Emb.
37956	1/8 - 3,18mm	800 kgf	BOB.	1
37959	3/16 - 4,76mm	1.600 kgf	BOB.	1
37958	5/32 - 3,97mm	1.200 kgf	BOB.	1

CABO DE AÇO GALV. PLASTIFICADO PRETO ALMA FIBRA
6x19 ROLO 200 METROS




Cód.	Medida	Carga Rup.	Unid.	Emb.
37957	1/8 - 3,18mm	800 kgf	BOB.	1

CABO DE AÇO GALV. PLASTIFICADO PRETO ALMA FIBRA
6x19 ROLO 500 METROS



Cód.	Medida	Carga Rup.	Unid.	Emb.
28905	1/8 - 3,18mm	800 kgf	BOB.	1



RESERVAMOS O DIREITO DE CORRIGIR EVENTUAIS ERROS GRÁFICOS, FOTO OU DE DIGITAÇÃO. IMAGENS MERAMENTE ILUSTRATIVAS.

CLIPS PARA CABO DE AÇO LEVE ZINCADO



Cód.	Descrição	Unid.	Emb.
11962	1/8 (3MM)	PEÇA	1
11963	3/16 (5MM)	PEÇA	1
11961	1/4 (6MM)	PEÇA	1
11966	5/16 (8MM)	PEÇA	1
11965	3/8 (10MM)	PEÇA	1
11960	1/2 (12MM)	PEÇA	1
11967	5/8 (16MM)	PEÇA	1
11964	3/4 (20MM)	PEÇA	1
11968	7/8 (22MM)	PEÇA	1
11969	1 (25MM)	PEÇA	1

CLIPS PARA CABO DE AÇO PESADO ZINCADO



Cód.	Descrição	Unid.	Emb.
34886	1/8 (3MM)	PEÇA	1
34887	3/16 (5MM)	PEÇA	1
34888	1/4 (6MM)	PEÇA	1
34889	5/16 (8MM)	PEÇA	1
34890	3/8 (12MM)	PEÇA	1
34891	1/2 (12MM)	PEÇA	1
34892	5/8 (16MM)	PEÇA	1
34893	3/4 (20MM)	PEÇA	1
34894	7/8 (22MM)	PEÇA	1
34895	1 (25MM)	PEÇA	1

CORRENTE GALVANIZADA ELO CURTO



Cód.	Descrição	Unid.	Emb.
00078	2,4MM - 3/32 120GR MT	SACO	12,500KG
00079	3,0MM - 1/8 195GR MT	SACO	12,500KG
00080	4,0MM - 5/32 330GR MT	SACO	25KG
00081	5,0MM - 3/16 500GR MT	SACO	25KG
00082	6,0MM - 15/64 655GR MT	SACO	25KG
01560	6,5MM - 1/4 850GR MT	SACO	25KG
01104	7,0MM - 9/32 1000GR MT	SACO	25KG
00083	8,0MM - 5/16 1300GR MT	SACO	25KG
00084	9,5MM - 3/8 1900GR MT	SACO	25KG
00085	12,5MM - 1/2 3090GR MT	SACO	50KG
00086	15,5MM - 5/8 5000GR MT	SACO	50KG
06701	19,0MM - 3/4 7500GR MT	SACO	50KG

DISCO CORTE FERRO / AÇO INOX



Cód.	Descrição	Unid.	Emb.
32160	115,0X1,00X22	PEÇA	1
24176	180,0X1,60X22,2	PEÇA	1
31596	230,0X2,00X22,4	PEÇA	1
32103	355,0X3,00X25,4	PEÇA	1

DISCO DIAMANTADO 4"



Cód.	Descrição	Unid.	Emb.
24166	LISO PASTILHA 7MM FURO 20,00MM PROFISSIONAL	PEÇA	1
24168	TURBO PAST. 7MM FURO 20,00MM PROFISSIONAL	PEÇA	1
29702	FURO 22,23MM PORCELANATO	PEÇA	1
24167	PASTILHA 7MM FURO 20,0MM PROFISSIONAL	PEÇA	1

DISCO DIAMANTADO 4.1/2"



Cód.	Descrição	Unid.	Emb.
34724	10MM FURO 20MM PORCELANATO	PEÇA	1
37757	10MM FURO 22,2MM PORCELANATO	PEÇA	1
25555	FURO 7/8 PROFISSIONAL	PEÇA	1

DISCO DIAMANTADO 7" PAST. 10MM



Cód.	Descrição	Unid.	Emb.
24171	SEGMENTADO FURO 22,23MM	PEÇA	1
24172	TURBO FURO 22,23MM	PEÇA	1

DISCO DIAMANTADO 9"



Cód.	Descrição	Unid.	Emb.
24876	SEGMENTADO LISO SUPER INDUSTRIAL FURO 22,23MM	PEÇA	1
24875	TURBO SUPER INDUSTRIAL FURO 22,23MM	PEÇA	1

DISCO DIAMANTADO 14" SEGMENTADO



Cód.	Descrição	Unid.	Emb.
24175	PASTILHA 15MM FURO 25,4MM ESPECIAL	PEÇA	1

DISCO DIAMANTADO CONTÍNUO PORCELANATO



Cód.	Descrição	Unid.	Emb.
31142	200MMXF 25,4 PAST. 8MM (ZAP 200/1250)	PEÇA	1

DISCO CORTE VIDRO / PORCELANATO



Cód.	Descrição	Unid.	Emb.
37743	115MM FURO 22.2MM	PEÇA	1
37744	100MM FURO 22.2MM	PEÇA	1

DISCO TUNGSTÊNIO 110MM FURO 20MM



Cód.	Descrição	Unid.	Emb.
31597	MÁRMORE, MADEIRA E PREGOS	PEÇA	1

ESTICADOR ZINCADO PARA CABO DE AÇO LEVE



Cód.	Descrição	Unid.	Emb.
10684	3/16" (5MM)	PEÇA	1
10685	1/4" (6MM)	PEÇA	1
10686	5/16" (8MM)	PEÇA	1
10687	3/8" (10MM)	PEÇA	1
10688	1/2" (12MM)	PEÇA	1
10689	5/8" (16MM)	PEÇA	1
10690	3/4" (20MM)	PEÇA	1
10691	7/8" (22MM)	PEÇA	1
10692	1" (25MM)	PEÇA	1

ESTICADOR ZINCADO PARA CABO DE AÇO PESADO



Cód.	Descrição	Unid.	Emb.
25836	3/16" (5MM)	PEÇA	1
13807	1/4" (6MM)	PEÇA	1
20743	5/16" (8MM)	PEÇA	1
19004	3/8" (10MM)	PEÇA	1
16343	1/2" (12MM)	PEÇA	1
15592	5/8" (16MM)	PEÇA	1
15497	3/4" (20MM)	PEÇA	1
15888	7/8" (22MM)	PEÇA	1
17739	1" (25MM)	PEÇA	1

HASTE ADAPTADORA SDS PLUS



Cód.	Descrição	Unid.	Emb.
32255	COMP. 200MM P/SERRA COPO DIAMANTADA	PEÇA	1
24643	PARA MANDRIL ROSCA 1/2 X 20NF	PEÇA	1

LIXA DISCO HOOKIT PCT 5 PEÇAS



Cód.	Descrição	Unid.	Emb.
35211	125MM Gr36	PCT	1
35212	125MM Gr40	PCT	1
35213	125MM Gr60	PCT	1
35214	125MM Gr80	PCT	1
35215	125MM Gr100	PCT	1
35216	125MM Gr120	PCT	1
35217	125MM Gr150	PCT	1
35218	125MM Gr180	PCT	1
35219	125MM Gr220	PCT	1
35220	125MM Gr240	PCT	1
35221	125MM Gr320	PCT	1
35222	150MM Gr40	PCT	1
35223	150MM Gr60	PCT	1
35224	150MM Gr80	PCT	1
35225	150MM Gr100	PCT	1
35226	150MM Gr120	PCT	1
35227	150MM Gr150	PCT	1
35228	150MM Gr180	PCT	1
35229	150MM Gr240	PCT	1
35230	150MM Gr320	PCT	1
35231	150MM Gr400	PCT	1

LIXA FLAP DISC ÓXIDO ALUMÍNIO PARA FERRO



Cód.	Descrição	Unid.	Caixa
32452	115X22 Gr40	PEÇA	10 pçs
32453	115X22 Gr60	PEÇA	10 pçs
32454	115X22 Gr80	PEÇA	10 pçs
32455	115X22 Gr100	PEÇA	10 pçs
32456	115X22 Gr120	PEÇA	10 pçs
32457	180X22 Gr36	PEÇA	10 pçs
32458	180X22 Gr40	PEÇA	10 pçs
32459	180X22 Gr60	PEÇA	10 pçs
32460	180X22 Gr80	PEÇA	10 pçs
32461	180X22 Gr100	PEÇA	10 pçs
32462	180X22 Gr120	PEÇA	10 pçs

LIXA FLAP DISC ZIRCONADO PARA FERRO / AÇO INOX



Cód.	Descrição	Unid.	Caixa
31576	115X22 Gr36	PEÇA	10 pçs
31578	115X22 Gr60	PEÇA	10 pçs
31579	115X22 Gr80	PEÇA	10 pçs
31580	115X22 Gr100	PEÇA	10 pçs
31581	115X22 Gr120	PEÇA	10 pçs
31582	180X22 Gr36	PEÇA	10 pçs
31583	180X22 Gr40	PEÇA	10 pçs
31584	180X22 Gr60	PEÇA	10 pçs
31585	180X22 Gr80	PEÇA	10 pçs
31586	180X22 Gr100	PEÇA	10 pçs
31587	180X22 Gr120	PEÇA	10 pçs

LONA CARRETEIRO AZUL 130 MICRAS



Cód.	Descrição	Unid.	Emb.
32065	2X2	PEÇA	1
32066	3X2	PEÇA	1
32067	3X3	PEÇA	1
32068	4X3	PEÇA	1
32069	4X4	PEÇA	1
32070	5X3	PEÇA	1
32071	5X4	PEÇA	1
32072	5X5	PEÇA	1
32073	6X4	PEÇA	1
32074	6X5	PEÇA	1
32075	7X5	PEÇA	1
32076	7X6	PEÇA	1
32077	8X4	PEÇA	1
32078	8X5	PEÇA	1
32079	8X6	PEÇA	1
32080	8X7	PEÇA	1
32081	8X10	PEÇA	1
32082	12X8	PEÇA	1
32083	12X10	PEÇA	1



LONA PLÁSTICA PRETA



Cód.	Descrição	Unid.	Emb.
32581	4x100 COMERCIAL	PEÇA	1
32574	4x100 19KG	PEÇA	1
32575	4x100 25KG	PEÇA	1
32576	4x100 30KG	PEÇA	1
32577	4x100 36KG	PEÇA	1
32578	4x100 40KG	PEÇA	1
32579	4x100 48KG	PEÇA	1
32580	4x100 66KG	PEÇA	1
32582	6x100 30KG	PEÇA	1
32584	8x50 30KG	PEÇA	1
32585	8x50 50KG	PEÇA	1
32587	8x100 96KG	PEÇA	1
00238	8x100 120KG	PEÇA	1

MANILHA RETA ZINCADA PARA CABO DE AÇO



Cód.	Descrição	Unid.	Emb.
23129	3/16 - 5MM	PEÇA	1
05677	1/4 - 6MM	PEÇA	1
01183	5/16 - 8MM	PEÇA	1
01182	3/8 - 10MM	PEÇA	1
01184	1/2 - 12MM	PEÇA	1
01181	5/8 - 16MM	PEÇA	1
01180	3/4 - 20MM	PEÇA	1
02122	7/8 - 22MM	PEÇA	1
01185	1 - 25MM	PEÇA	1

MOSQUETÃO GALVANIZADO ELETROLÍTICO



Cód.	Descrição	Unid.	Emb.
34303	5MM	PEÇA	1
34304	6MM	PEÇA	1
34305	8MM	PEÇA	1
34306	10MM	PEÇA	1
34307	12MM	PEÇA	1

MOSQUETÃO INOX TRAVA SIMPLES



Cód.	Descrição	Unid.	Emb.
32142	4MM	PEÇA	1
32143	5MM	PEÇA	1
32144	6MM	PEÇA	1
32145	8MM	PEÇA	1
32146	10MM	PEÇA	1

PARAFUSO DIN580 OLHAL ELETRO-GALV.



Cód.	Descrição	Unid.	Emb.
25825	6MM	PEÇA	1
25815	8MM	PEÇA	1
25816	10MM	PEÇA	1
25817	12MM	PEÇA	1
25818	14MM	PEÇA	1
25819	16MM	PEÇA	1
25820	18MM	PEÇA	1
25821	20MM	PEÇA	1
25822	22MM	PEÇA	1
25823	24MM	PEÇA	1

PONTEIRO SDS



Cód.	Descrição	Unid.	Emb.
05138	MAX 18X400MM	PEÇA	1
15348	PLUS 250MM	PEÇA	1

PORCA OLHAL DIN582 ELETRO-GALVANIZADA



Cód.	Descrição	Unid.	Emb.
22826	6MM	PEÇA	1
25827	8MM	PEÇA	1
25828	10MM	PEÇA	1
25829	12MM	PEÇA	1
25830	14MM	PEÇA	1
25831	16MM	PEÇA	1
25832	18MM	PEÇA	1
25833	20MM	PEÇA	1
25834	22MM	PEÇA	1
25835	24MM	PEÇA	1

PRENSA CABO DE ALUMÍNIO



Cód.	Descrição	Unid.	Emb.
33684	3/32	PEÇA	1
11577	1/8	PEÇA	1
27512	3/16	PEÇA	1
27513	1/4	PEÇA	1
29646	5/16	PEÇA	1
07513	1/2	PEÇA	1
02131	5/8	PEÇA	1
01186	3/4	PEÇA	1
09294	7/8	PEÇA	1
01187	1	PEÇA	1

REBOLO DIAMANTADO



Cód.	Descrição	Unid.	Emb.
32250	115MM SEGMENTADO ROSCA M14	PEÇA	1
24814	115MM TURBO ROSCA M14	PEÇA	1
28701	180 TURBO ROSCA M14	PEÇA	1

SAPATILHA ZINCADA PARA CABO DE AÇO LEVE



Cód.	Descrição	Unid.	Emb.
09295	1/8	PEÇA	1
04094	3/16	PEÇA	1
11971	1/4	PEÇA	1
02974	5/16	PEÇA	1
07656	3/8	PEÇA	1
07513	1/2	PEÇA	1
02131	5/8	PEÇA	1
01186	3/4	PEÇA	1
09294	7/8	PEÇA	1
01187	1	PEÇA	1

SAPATILHA ZINCADA PARA CABO DE AÇO PESADA



Cód.	Descrição	Unid.	Emb.
17590	5/16	PEÇA	1
31609	3/8	PEÇA	1

SERRA CIRCULAR DE WIDIA



Cód.	Descrição	Unid.	Emb.
18998	4.3/8 X 24 DENTES FURO 20MM C-24	PEÇA	1
26544	7.1/4 X 16-20 X 24 DENTES FURO 20MM	PEÇA	1
01739	7.1/4 X 16-20 X 36 DENTES FURO 20MM	PEÇA	1
24372	9.1/4 X 25 X 24 DENTES FURO 25MM	PEÇA	1
00613	9.1/4 X 25 X 36 DENTES FURO 25MM	PEÇA	1
31588	9.1/4 X 25 X 48 DENTES FURO 25MM	PEÇA	1

SERRA COPO DIAMANTADA SECO/REFRIGERADO




Cód.	Descrição	Unid.	Emb.
31562	19MM	PEÇA	1
31563	20MM	PEÇA	1
31564	25MM	PEÇA	1
31565	30MM	PEÇA	1
31566	35MM	PEÇA	1
27434	40MM	PEÇA	1
27435	45MM	PEÇA	1
27436	50MM	PEÇA	1
27437	53MM	PEÇA	1
33131	55MM	PEÇA	1
27438	60MM	PEÇA	1
27439	65MM	PEÇA	1
27440	70MM	PEÇA	1
27441	75MM	PEÇA	1
27442	80MM	PEÇA	1
27443	90MM	PEÇA	1
27444	100MM	PEÇA	1
31568	110MM	PEÇA	1
31570	150MM	PEÇA	1
31571	160MM	PEÇA	1

SERRA COPO DIAM. PARA ESMERILHADEIRA



Cód.	Descrição	Unid.	Emb.
37729	06MM ROSCA M14	PEÇA	1
37730	08MM ROSCA M14	PEÇA	1
37731	10MM ROSCA M14	PEÇA	1
37732	12MM ROSCA M14	PEÇA	1
37733	22MM ROSCA M14	PEÇA	1
37734	25MM ROSCA M14	PEÇA	1
37735	32MM ROSCA M14	PEÇA	1
37736	35MM ROSCA M14	PEÇA	1
37737	44MM ROSCA M14	PEÇA	1
37738	50MM ROSCA M14	PEÇA	1
37739	51MM ROSCA M14	PEÇA	1
37740	64MM ROSCA M14	PEÇA	1
37741	68MM ROSCA M14	PEÇA	1
37742	102MM ROSCA M14	PEÇA	1

SUORTE PARA LIXA COM VELCRO



Cód.	Descrição	Unid.	Emb.
01841	125MM ESMERILHADEIRA / FURADEIRA	PEÇA	1
01890	150MM ESMERILHADEIRA / FURADEIRA	PEÇA	1

TALHA ALAVANCA CORRENTE



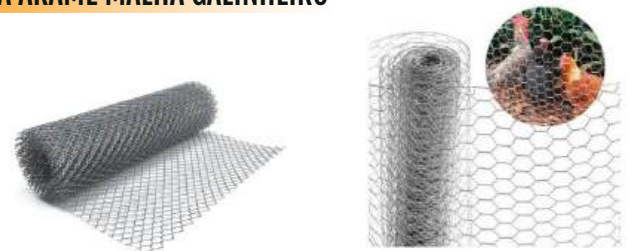
Cód.	Descrição	Unid.	Emb.
22684	500K ELEVÇÃO 3.0M	PEÇA	1
22685	750K ELEVÇÃO 3.0M	PEÇA	1
25385	1500K ELEVÇÃO 3.0M	PEÇA	1

TALHADEIRA SDS



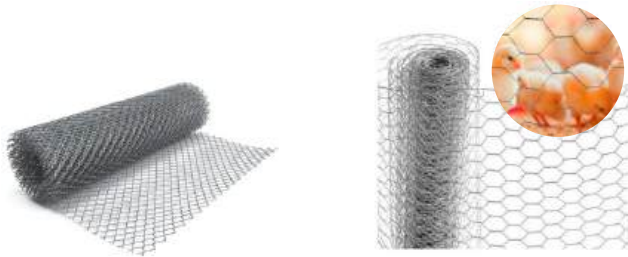
Cód.	Descrição	Unid.	Emb.
05007	MAX 400MM LARGURA CORTE 25MM	PEÇA	1
28460	PLUS 250X20MM	PEÇA	1

TELA ARAME MALHA GALINHEIRO



Cód.	Descrição	Unid.	Emb.
35955	1,50x50MT FIO 22	ROLO	50MT
35956	1,80x50MT FIO 22	ROLO	50MT

TELA ARAME MALHA PINTEIRO




Cód.	Descrição	Unid.	Emb.
35959	1,00x50MT FIO 24	ROLO	50MT
35960	1,50x50MT FIO 24	ROLO	50MT

TRENA AÇO EMBORRACHADA 3 TRAVAS



Cód.	Descrição	Unid.	Caixa
31573	3 METROS FITA 16MM	PEÇA	10 pçs
31574	5 METROS FITA 25MM	PEÇA	10 pçs
31575	10 METROS FITA 25MM	PEÇA	6 pçs

TELA ARAME MALHA VIVEIRO



Cód.	Descrição	Unid.	Emb.
35957	1,00x50MT FIO 26	ROLO	50MT
35958	1,50x50MT FIO 26	ROLO	50MT

TRENA AÇO INCOLOR REFORÇADA



Cód.	Descrição	Unid.	Caixa
31606	3 METROS FITA 16MM	PEÇA	10 pçs
31607	5 METROS FITA 25MM	PEÇA	10 pçs
31608	10 METROS FITA 25MM	PEÇA	10 pçs

CERTIFICAÇÕES

CABOS DE AÇO



ABNT NBR ISO 2408/2019
Portaria INMETRO 367/2021



ACESSÓRIOS CABO DE AÇO



PASS ISO
9001/2015



TELA ARAME GALVANIZADA



NBR 10122





FERRAMENTAS

LDI

Rua Fortunado José Deltreggia 503 - Park Comercial - Indaiatuba/SP

(19) 3727-3100 www.ferramentasldi.com.br